

金融面から見た農業協同組合組織(JA グループ)  
(スマイル会補足資料)

## 組織

市町村段階 (組合員 (正・準) 一農・林・漁業者)

都道府県段階

JA 中央会 (農業協同組合中央会)

JA 全農県本部 (農業協同組合連合会)

経済農業協同組合連合会

JA 共済連県本部

JA 信農連

全国段階

JA 全中

JA 全農

JA 共済連

農林中金

## 信用事業(資金の流れ 2013. 3末)

組合員等 (農協) → 信農連 → 農林中金

農協 :

貸出	21.5	貯金	89.6兆円
系統預け金	62.6		

信農連 :

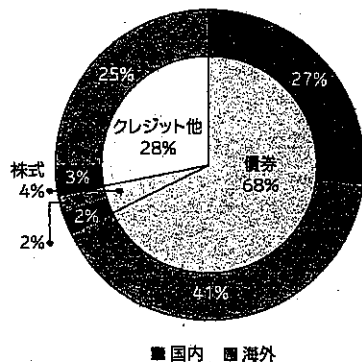
系統預け金	33.4	農協預かり金	56.3
有価証券・信託	19.0		

農林中金 :


貸出	16.2	預金	47.1
有価証券・信託	56.9	その他	27.1
合計	81.5	合計	75.7

## 農林中金の資金運用態様

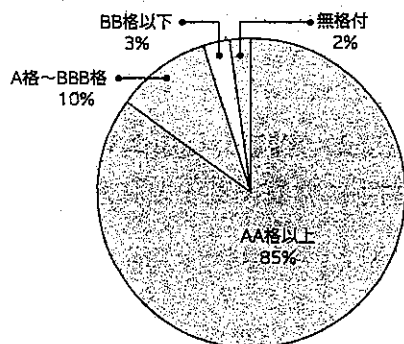
### ▼ 市場運用資産のリスク別内訳



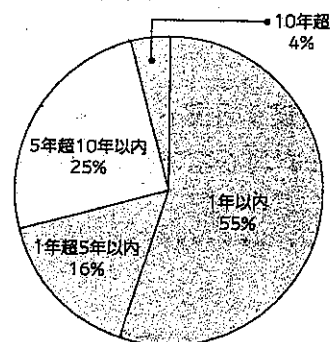
### ▼ 市場運用資産の通貨別内訳



### ▼ 市場運用部門総資産の格付別内訳



### ▼ 市場運用資産(満期がないものを除く)の金利更改満期別内訳



(2013.3 末、単位兆円)

#### 国内銀行 (除ゆうちょ銀行)

貸出 441.5 預金 631.3

有価証券 282.5

#### 生保

有価証券 279.8

貸出 3.9

#### ゆうちょ銀行

有価証券 171.6 貯金 176.1

貸出 8.9